



МИНИСТЕРСТВО ЗДРАВООХРАНЕНИЯ РЕСПУБЛИКИ БЕЛАРУСЬ

РЕГИСТРАЦИОННОЕ УДОСТОВЕРЕНИЕ

№ ИМ-7.7064/2508

Настоящее удостоверение выдано

Открытое акционерное общество Ратон УНП:400052263, РЕСПУБЛИКА БЕЛАРУСЬ

и является подтверждением того, что Министерством здравоохранения Республики Беларусь зарегистрированы

Столики медицинские инструментальные ТУ РБ 14440234.004-94 изм. "9": столик
медицинский инструментальный СИ;
см. приложение, всего номеров регистрации - 13

Тип: изделия медицинского назначения

Производитель:

Открытое акционерное общество Ратон УНП:400052263, РЕСПУБЛИКА БЕЛАРУСЬ.
Адрес: 246044, г. Гомель, ул. Федюнинского, 19

Производственная площадка:

Открытое акционерное общество Ратон, РЕСПУБЛИКА БЕЛАРУСЬ. Адрес: 246044, г. Гомель, ул.
Федюнинского, 19

и разрешены к производству, реализации и медицинскому применению на территории Республики Беларусь

В соответствии с инструкцией по использованию

Регистрационный номер: Мн-7.118303/7.019-2507

Регистрационное удостоверение не является обязательством к закупке данных изделий медицинского назначения.

Дата государственной регистрации:

04.03.2025 г.

Действительно до:

бессрочно

Заместитель Министра

А.Г.Старовойтов

Луговцова СВ



№ 0043287

ПРИЛОЖЕНИЕ К РЕГИСТРАЦИОННОМУ УДОСТОВЕРЕНИЮ № ИМ-7.7064/2508

Всего наименований:

13

Страница: 2

Страниц: 2

Изготовитель: **Открытое акционерное общество Ратон УНП:400052263, РЕСПУБЛИКА БЕЛАРУСЬ**

№	Номер регистрации	Наименование, нормативный документ, код:
1	Мн-7.118303/7.019-2507	Столики медицинские инструментальные ТУ РБ 14440234.004-94 изм. "9": столлик медицинский инструментальный СИ
2	Мн-7.118303/7.020-2507	Столики медицинские инструментальные ТУ РБ 14440234.004-94 изм. "9": столлик медицинский инструментальный СИ-01
3	Мн-7.118303/7.021-2507	Столики медицинские инструментальные ТУ РБ 14440234.004-94 изм. "9": столлик медицинский инструментальный СИ-02
4	Мн-7.118303/7.022-2507	Столики медицинские инструментальные ТУ РБ 14440234.004-94 изм. "9": столлик медицинский инструментальный СИ-03
5	Мн-7.118303/7.023-2507	Столики медицинские инструментальные ТУ РБ 14440234.004-94 изм. "9": столлик медицинский инструментальный СИ-04
6	Мн-7.118303/7.024-2507	Столики медицинские инструментальные ТУ РБ 14440234.004-94 изм. "9": столлик медицинский инструментальный СИ-05
7	✓ Мн-7.118303/7.025-2507	Столики медицинские инструментальные ТУ РБ 14440234.004-94 изм. "9": столлик медицинский инструментальный СИ-06
8	Мн-7.118303/7.026-2507	Столики медицинские инструментальные ТУ РБ 14440234.004-94 изм. "9": столлик медицинский инструментальный СИ-07
9	Мн-7.118303/7.027-2507	Столики медицинские инструментальные ТУ РБ 14440234.004-94 изм. "9": столлик медицинский инструментальный СИ-08
10	Мн-7.118303/7.028-2507	Столики медицинские инструментальные ТУ РБ 14440234.004-94 изм. "9": столлик медицинский инструментальный СИ-09
11	Мн-7.118303/7.029-2507	Столики медицинские инструментальные ТУ РБ 14440234.004-94 изм. "9": столлик медицинский инструментальный СИ-10
12	Мн-7.118303/7.030-2507	Столики медицинские инструментальные ТУ РБ 14440234.004-94 изм. "9": столлик медицинский инструментальный СИ-11
13	Мн-7.118303/7.031-2507	Столики медицинские инструментальные ТУ РБ 14440234.004-94 изм. "9": столлик медицинский инструментальный СИ-12

Всего наименований: 13

Заместитель Министра



А.Г. Старовитов

6 Гарантии изготовителя

Изготовитель гарантирует соответствие столика требованиям технических условий при соблюдении потребителем условий эксплуатации, транспортирования и хранения.

Гарантийный срок эксплуатации 24 месяца со дня передачи столика потребителю. Гарантийный срок хранения - 6 месяцев.

При направлении столика на гарантийный ремонт необходимо приложить настоящий паспорт с гарантийным талоном. Гарантийный ремонт осуществляется предприятием-изготовителем.

Адрес предприятия-изготовителя:

246044, Республика Беларусь,
г. Гомель, ул. Федюнинского, 19
ОАО «Ратон»
+375 232 58 42 72, +375 232 33 35 24
e-mail: info@raton.by

7 Свидетельство о приемке

Столик медицинский инструментальный СИ-06 соответствует техническим условиям ТУ РБ 14440234.004-94 и признан годным к эксплуатации.

Дата изготовления

06.01.2025

Упаковщик

СОВ НЛО

Ответственный за приемку

(подпись)

(штамп ОТК)

-----Линия отреза-----

ГАРАНТИЙНЫЙ ТАЛОН НА РЕМОНТ (ЗАМЕНУ) В ТЕЧЕНИЕ ГАРАНТИЙНОГО СРОКА

Издание медицинского назначения:

Столик медицинский инструментальный

(наименование)

СИ-06

ТУ РБ 14440234.004-94

(обозначение)

(номер ТУ)

Дата изготовления

06.01.2025

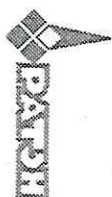
(заполняется предприятием-изготовителем)

Приобретен

(дата, № ТН, заполняется потребителем)

КОРЕШОК ГАРАНТИЙНОГО ТАЛОНА НА РЕМОНТ (ЗАМЕНУ) В ТЕЧЕНИЕ ГАРАНТИЙНОГО СРОКА

Гарантийный талон изъят _____
(дата, подпись и штамп организации, осуществляющей гарантийный ремонт)

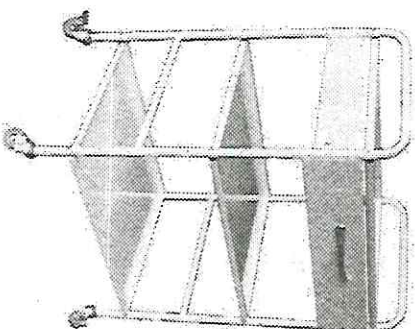


Открытое акционерное общество "Ратон"

Столик медицинский инструментальный

СИ-06

Паспорт



Регистрационное удостоверение
Министерства здравоохранения РБ
№ ИМ-7.7064/2508 от 04.03.2025

1 Назначение

Столик медицинский инструментальный СИ-06 (далее столик) предназначен для размещения на нем инструмента, материалов, медикаментов в кабинетах врачей, перевязочных, операционных, на постах медицинских сестер в отделениях больниц, в клиниках, поликлиниках и других медицинских учреждениях.

Внимание! Столик не является транспортным средством!

В связи с постоянной работой по совершенствованию столика, в конструкцию могут быть внесены незначительные изменения, не отраженные в настоящем паспорте.

2 Технические характеристики

Габаритные размеры столика (длина, ширина – без учета колесных опор, высота - с колесными опорами):

длина – 640 мм, ширина – 450 мм, высота – 880 мм.

Масса столика не более 17 кг.

Максимальная нагрузка на полку не более 8 кг, на ящик – не более 5 кг.

Общая максимальная нагрузка на столик не более 16 кг.

Столик драгметаллов не содержит.

3 Комплектность

В комплект поставки входят:

столик* – 1 шт.,

паспорт – 1 шт.,

коробка упаковочная – 1 шт.

* - поставляется в разобранном виде в составе:

стойка	- 2 шт.,	ВИНТ М4х6	- 2 шт.,
труба со втулками	- 6 шт.,	ВИНТ 7х50	- 12 шт.,
ящик	- 1 шт.,	ВИНТ М10х20	- 4 шт.,
полка	- 3 шт.,	шайба	- 4 шт.,
колесная опора без тормоза	- 2 шт.,	ключ шестигранный 8 мм	- 1 шт.,
колесная опора с тормозом	- 2 шт.,	ключ шестигранный 4 мм	- 1 шт.,
ручка ящика	- 1 шт.,		

4 Устройство столика и указания по сборке и эксплуатации

Подготовка столика к эксплуатации, в том числе сборка столика и ввод в эксплуатацию выполняются потребителем.

Представителя предпринимателя-изготовителя. Столик представляет собой разборную металлическую конструкцию, выполненную в виде каркаса, выдвижного ящика и трех съемных полок. Столик установлен на самоориентирующиеся колесные опоры, две из которых оборудованы стопорным механизмом. Полимерное покрытие столика, наносимое методом порошкового напыления, устойчиво к механическим и химическим воздействиям. Полки по согласованию с Заказчиком изготавливаются окрашенными полимерной порошковой краской, либо из нержавеющей стали, устойчивой к регуляриной обработке дезинфицирующими и моющими средствами. Материал полок указан в разделе 3 настоящего паспорта.

Сборку столика производите в следующем порядке (см. рисунок 1):

1) освободите столик от упаковки, снимите защитную пленку с полок (при наличии);

2) установите с помощью ключа шестигранного 8 мм колесные опоры на стойки, используя винты М10х20 и шайбы следующего образом:

- положите стойки на плоской поверхности вверх направляющими, в которые будет вставлен ящик,

- установите и затяните винтами на каждую стойку: слева – шайбу и 1 колесо с тормозом, справа – шайбу и 1 колесо без тормоза;

3) соберите каркас в следующем порядке:

- ориентируйте стойки таким образом, чтобы направляющие для ящика располагались внутри каркаса,

- соедините винтами 7х50 с помощью ключа шестигранного 4 мм стойки с трубами через втулки, установленные в трубах изготовителем, не зажимая винты до упора 0,5-1 мм,

- установите нижнюю полку, при необходимости выровняйте положение полки одновременным нажатием на стойки в диагональном направлении,

- зажмите нижние винты до упора,

- установите среднюю и верхнюю полку, произведите при необходимости выравнивание положения полок одновременным нажатием на стойки в диагональном направлении,

- зажмите средние и верхние винты до упора;

4) на ящик установите ручку, используя винты М4х6;

5) вставьте ящик в направляющие, задвиньте его до упора.

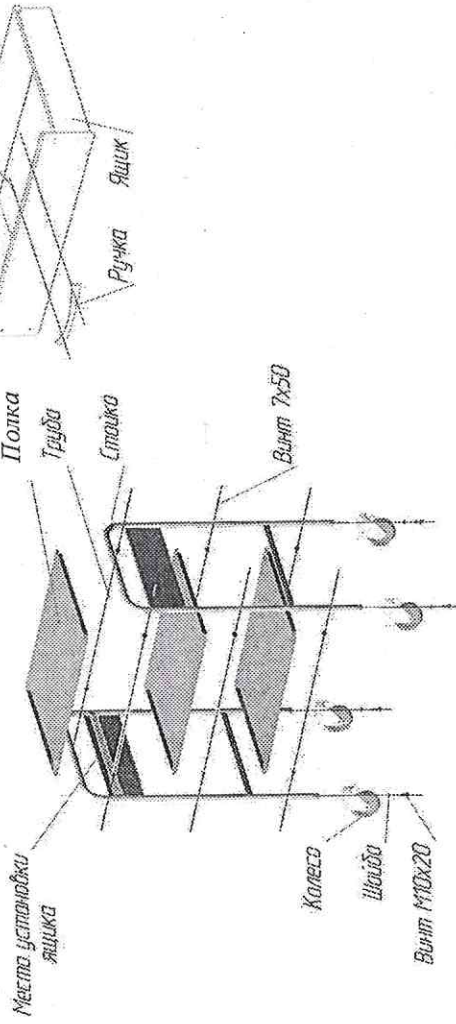


Рисунок 1 – Схема сборки столика

Произведите санитарную обработку столика путем протирания поверхностей салфеткой, смоченной дезинфицирующим раствором, в соответствии с инструкцией производителя дезинфектанта по его применению. После этого столик готов к эксплуатации.

Внимание! Производчески, по мере ослабления, подтягивайте винтовые соединения труб со стойками, с помощью ключа шестигранного 4 мм. Не наружайте столик более указанной общей максимальной нагрузки (см. раздел 2).

5 Транспортирование и хранение

Столик может транспортироваться всеми видами транспорта в крытых транспортных средствах в соответствии с правилами перевозки грузов, действующими на соответствующем виде транспорта. Условия транспортирования: температура окружающего воздуха от минус 50 до плюс 50 °С; относительная влажность в окружающей среде паров кислоты, щелочей и других агрессивных примесей: температура окружающего воздуха от минус 50 до плюс 40 °С; относительная влажность до 98 % при 25 °С.